# BLUE ICE

## HARNESSES

**STYLE 1**
FIX OR ADJUSTABLE LEG LOOP CLIMBING HARNESS

**STYLE 2**
OPENABLE LEG LOOP CLIMBING HARNESS

**STYLE 3**
SKI AND MONTAINEERING HARNESS

**STYLE 4**
ULTRA LIGHT SKI AND MONTAINEERING HARNESS

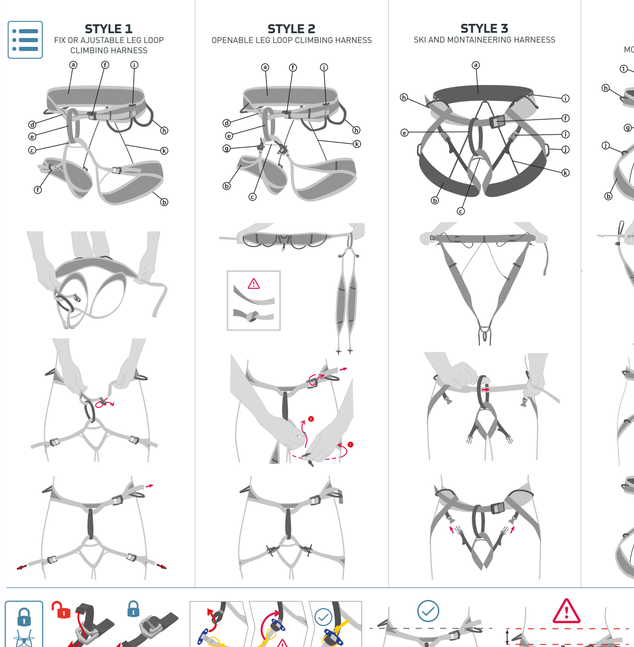







## TRACEABILITY AND MARKING

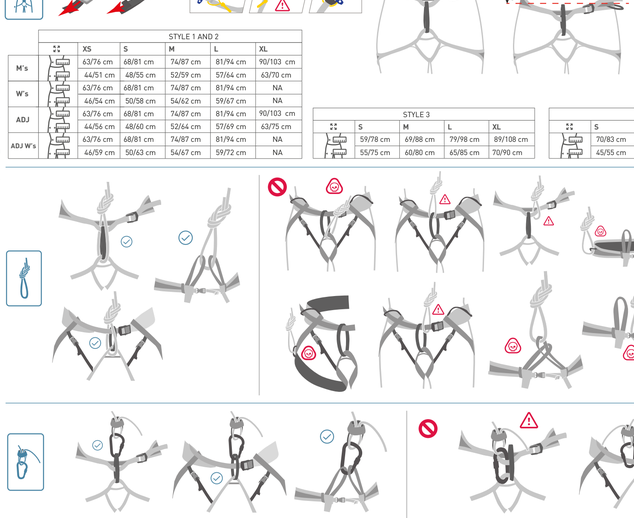


STYLE 1 AND 2

| | XS | S | M | L | XL |
|---|---|---|---|---|---|
| M's | 63/76 cm | 68/81 cm | 74/87 cm | 81/94 cm | 90/103 cm |
| | 44/51 cm | 48/55 cm | 52/59 cm | 57/64 cm | 63/70 cm |
| W's | 63/76 cm | 68/81 cm | 74/87 cm | 81/94 cm | NA |
| | 46/54 cm | 50/58 cm | 54/62 cm | 59/67 cm | NA |
| ADJ | 63/76 cm | 68/81 cm | 74/87 cm | 81/94 cm | 90/103 cm |
| | 44/54 cm | 48/58 cm | 52/64 cm | 57/69 cm | 63/75 cm |
| ADJ W's | 63/76 cm | 68/81 cm | 74/87 cm | 81/94 cm | NA |
| | 46/59 cm | 50/63 cm | 54/67 cm | 59/72 cm | NA |

STYLE 3

| | S | M | L | XL |
|---|---|---|---|---|
| | 59/78 cm | 69/88 cm | 79/98 cm | 89/108 cm |
| | 55/75 cm | 60/80 cm | 65/85 cm | 70/90 cm |

STYLE 4

| | S | M | L | XL |
|---|---|---|---|---|
| | 70/83 cm | 80/93 cm | 90/103 cm | 100/113 cm |
| | 45/55 cm | 50/60 cm | 55/65 cm | 60/70 cm |

## EN / INSTRUCTIONS FOR USE

This type C sit harness is personal protective equipment [PPE], designed to protect falls while climbing, skiing and mountaineering. Read and understand the following warnings and instructions for how to use BLUE ICE harnesses correctly in a safe environment. Failure to read and follow the below warnings and instructions may result in serious injury or death.
**Putting on your harness and tying in requires absolute attention and practice. The use of this product is limited to qualified user and/or must be used under the supervision of a trained professional and always double check what you have done. Before using the harness, rent a suspension kit in a safe place to ensure that the harness is correct, has sufficient adjustment and is of an acceptable comfort level for the intended use. During use, check regularly that your harness is properly buckled and that the climbing rope is correctly tied into your harness. We recommend you double check with your climbing partner every time you tie in. Simulate and train rescue situations periodically.**

### RISKS RELATED TO TYPE C SIT HARNESS

If you are unconscious, these harnesses WON'T keep you in an upright position unless combined with a chest harness [Type D harness]. When used in combination with a chest harness, refer to the instructions provided by the manufacturer of the chest harness.

### NOMENCLATURE

(FOR OWNERS REFER TO ILLUSTRATION OF THE APPROPRIATE STYLE)

(a) Waist belt
(b) Leg loops
(c) Lower tie-in point
(d) Upper tie-in point
(e) Belay loop
(f) Safety buckle
(g) Leg release buckle and safety elastic
(h) Gear loop
(i) Ice clipper loop
(j) Ice screw holding loop
(k) Rear suspension elastic
(l) Quick release buckle

### INSPECTION

Before each use and regularly during the use, inspect climbing equipment for:
- DAMAGED THREADS OR HOLES IN THE WEBBING
- WORN OR DAMAGED SAFETY STITCHING [BARTACKING]
- BURNT OR MELTED WEBBING
- WORN OR DAMAGE BEAR LOOP OR TIE-IN POINTS
- WORN OR DAMAGE SAFETY BUCKLE
- FADING DUE TO EXCESSIVE EXPOSURE TO ULTRAVIOLET LIGHT

**For ease of inspection, safety stitching on BLUE ICE harnesses are of contrasting color. If any of the above issues are found, then discontinue use and retire your product. If you have questions, please contact the manufacturer of your product retire it.**

### PUTTING ON THE HARNESS

(SEE ACCOMPANYING ILLUSTRATIONS FOR ACCORDING STYLE)

- For ease of use, the leg loop toggles buckles are open before starting to put it on. Check that the leg loops and waist belt are free of twists, tangles, or knots.
- Follow the illustrated instruction for the appropriate harness you are using

### SIZING AJUSTMENT AND FASTENING

- Refer to the sizing chart of the harness you are using to ensure that it's properly sized for you
- Ensure that you are following the fastening instructions for the buckle.
- If leg loops are openable using a toggle system, ensure that the safety elastic is properly passed around the toggle.
- Adjust your harness properly, following the illustrated instructions.

### COMPATIBILITY WITH OTHER COMPONENTS

Your safety depends on many components of your equipment. Always use CE certified mountain equipment. BLUE ICE harnesses are designed to be use only with the products certified to the following standards [Ropes EN 892, slings EN 566, connectors EN 12275].

### WARNING SYMBOLS

**1.** Recommended use.
**2.** Potential risk of accident or injury.
**3.** Proscribed use.
**4.** Risk of injury or death

### CARE, MAINTENANCE AND REPAIRS

REFER TO SYMBOLS IN SECTION A,B,C

### STORAGE AND TRANSPORT

REFER TO SYMBOLS IN SECTION D

This product is made in part of multifilament UHMWPE. While this material offers an excellent weight to strength ratio, it is vulnerable to heat [melting point of 140°C] and has a low coefficient of friction [slipperiness], compared to Nylon and Polyester. Do not expose to temperatures above 80 °C (175 °F) or below -40 °C (-40 °F).

### EFFECT OF MOISTURE AND FROST

The webbing on these harnesses will stiffen in sub-zero conditions. When wet, webbings could be harder to handle. Take precautions in a cold and/or wet environment.

### LIFE EXPECTANCY

The life expectancy of all BLUE ICE products is highly dependent on the frequency and the conditions of use and storage. Damage made to the product can greatly reduce its useful life and could require you to retire it during its first use. All BLUE ICE textile products must be disposed of ten years after the date of manufacture, even if the product has not been used (refer to the manufacturing date indicated on the safety label).
Factors that can significantly reduce its lifespan are: abrasions, cuts, falls, heat, sunlight, and corrosives. Retire your product if subjected to a high impact fall, if you have doubts about its usage or if you have doubts on the condition of the product or if it fail any of the inspection points.

### SECOND HAND USE

Do not trust second hand equipment. BLUE ICE strongly discourages the use of equipment that has been found, given or lent by others with an unknown history.

### WARRANTY

All BLUE ICE harnesses have a warranty of three years. We guarantee our products to be free from defects in material and workmanship. Our warranty does not cover damage caused by normal wear and tear, misuse, or if the product has been modified. For more information about our repair and return policies, please visit our website: www.blueice.com

### CERTIFICATION

This is a Type C Sit Harness and conforms to European Norm EN 12277+A1:2018 under the European regulation [EU] 2016/425 and as amended to apply in Great Britain. This norm is the European Standard for "Mountaineering equipment - Harnesses - Safety requirements and test methods". This product conforms as well to UIAA 105 standard. The notified body in charge of the EU type examination module B and the production control type C2 of this PPE product is Apave Exploitation France SAS (n°0082) - 6 Rue du Général Audran - 92412 COURBEVOIE cedex - France. The approved body in charge of the UK type examination module B and the production control type C2 of this PPE product is PARC (n°8509) - Product Assessment and Reliability Centre Ltd, Bideford EX39 4LQ, UK. You can find CE and UKCA declarations of conformity of the product on the website www.blueice.com

### TRACABILITY & MARKINGS

1. Trademark - manufacturer
2. Product name – part number
3. Harmonized EN standard
4. CE: Regulatory marking
5. 0082: Number of the notified body in charge of the production control type C2 of this PPE product
6. UIAA: Product complying with the UIAA-105 standard
7. YYXXXXX: 7-digit manufacturing batch code: first 2 characters being the last 2 digits of the year of manufacturing and 5 others numerical characters being incremental batch number
8. MM/YY: date of manufacturing
9. Size of the harness [XS, S, M, L, XL]
10. Pictogram advising the user to read the instruction manual of the product
11. UKCA: Regulatory marking for UK
12. 8509: Number of the approved body in charge of the UK production control type C2 of this PPE product
13. Illustrated instructions for buckle fastening and adjusting
14. Illustrated instructions for appropriate way of flying-in and connecting to a carabiner
15. Manufacturer address

## FR / INSTRUCTIONS D'UTILISATION

Ce baudrier cuissard de type C est un équipement de protection individuelle [EPI], conçu pour protéger contre les chutes en escalade, ski et alpinisme. Lisez et assurez-vous de comprendre les avertissements et les instructions ci-après pour savoir comment utiliser les baudriers BLUE ICE correctement et en toute sécurité. Le non-respect de ces mises en garde et instructions peut entraîner ci-après sont susceptibles d'entraîner des blessures graves, voire la mort !
**Faites preuve d'une attention et d'une méthodologie absolues lors de l'enfilage et de la fixation de votre baudrier. L'utilisation de ce produit doit se limiter aux utilisateurs qualifiés et/ou se faire sous la supervision d'un professionnel formé à cet effet. Avant de vous lancer, vérifiez votre ensemble sécurisé, sous la supervision d'un professionnel formé et vérifiez toujours à double reprise ce que vous avez fait. Avant d'utiliser le baudrier, procédez à une essai de suspension dans un lieu sûr pour vous assurer que le baudrier est de la taille appropriée, qu'il est suffisamment bien réglé et qu'il présente un niveau de confort acceptable pour l'utilisation visée. Pendant l'utilisation, vérifiez régulièrement que votre baudrier est correctement bouclé et que la corde d'escalade est correctement attachée à votre baudrier. Nous vous recommandons de procéder à une double vérification avec votre partenaire d'escalade à chaque fois que vous vous encordez. Procédez à des simulations et des situations de sauvetage régulièrement.**

### RISQUES LIÉS AU BAUDRIER CUISSARD DE TYPE C

Si vous êtes inconscient, ces baudriers ne vous maintiendront pas en position verticale, à moins d'être associés à un baudrier de tronc [baudrier de type D]. Si vous l'utilisez en combinaison avec un baudrier de tronc, reportez-vous aux instructions fournies par le fabricant de baudrier de tronc.

### NOMENCLATURE

(POUR UN VUE D'ENSEMBLE, REPORTEZ-VOUS À L'ILLUSTRATION DU STYLE APPROPRIÉ)

(a) Ceinture de taille
(b) Jambes
(c) Point d'encordement inférieur
(d) Point d'encordement supérieur
(e) Pontet
(f) Boucle de sécurité
(g) Boucle d'ouverture de jambes et élastique de sécurité
(h) Porte matériel
(i) Point de fixation de mousqueton porte broche
(j) Boucle de maintien des broches à glace
(k) Élastique de suspension arrière
(l) Boucle à dégagement rapide

### INSPECTION

Avant chaque utilisation, et régulièrement pendant l'utilisation, inspectez les points suivants sur votre harnais:
- DES FILS ENDOMMAGÉS OU DES TROUS SUR LA SANGLE
- DES COUTURES DE SECURITÉ USÉES OU ENDOMMAGÉES
- DES SANGLES BRULÉES OU FONDUES
- DES BOUCLES D'ASSURAGE OU POINTS D'ENCORDEMENT USÉS OU ENDOMMAGÉS
- UNE BOUCLE DE SECURITE USEE OU ENDOMMAGEE
- UNE DECOLORATION DUE A UNE EXPOSITION EXCESSIVE A LA LUMIERE ULTRAVIOLETTE

**Pour simplifier l'inspection, les coutures de sécurité des baudriers BLUE ICE sont de couleur contrastée. Si vous détectez l'un des problèmes susmentionnés, arrêtez d'utiliser le produit et mettez-le au rebut. En cas de doute au sujet de l'état de votre produit, mettez-le au rebut.**

### ENFILAGE DU BAUDRIER

(REPORTEZ-VOUS AUX ILLUSTRATIONS JOINTES SELON LE STYLE EN QUESTION)

- Pour tous les baudriers : assurez-vous que les boucles d'ouverture des cuisses sont ouverts avant de commencer à enfiler le baudrier. Vérifiez que les sangles des jambes et la ceinture pour la taille ne présentent pas de vrilles, d'enchevêtrements ou de nœuds.
- Suivez les instructions illustrées qui correspondent au baudrier approprié que vous utilisez

### RÉGLAGE DE LA TAILLE ET FIXATION

- Reportez-vous au tableau des tailles du baudrier que vous utilisez pour vous assurer qu'il est à la taille appropriée.
- Assurez-vous de suivre les instructions de fixation de la boucle.
- Si les boucles pour les jambes s'ouvrent avec un système de boucle ragale, assurez-vous que l'élastique de sécurité est correctement enfilé autour de la boucle.
- Réglez votre baudrier correctement, en suivant les instructions illustrées.

### COMPATIBILITÉ AVEC D'AUTRES COMPOSANTS

Votre sécurité dépend de nombreux composants de votre équipement. Utilisez toujours des équipements d'escalade certifiés CE. Les baudriers BLUE ICE sont conçus pour être utilisés uniquement avec les produits certifiés selon les normes suivantes : [cordes EN 892, annexe EN 566, connecteurs EN 12275].

### SYMBOLES D'AVERTISSEMENT

**1.** Recommandation d'utilisation. **2.** Risque potentiel d'accident ou de blessure. **3.** Utilisation proscrite. **4.** Risque de blessure ou de mort

### PRÉCAUTION, MAINTENANCE ET RÉPARATIONS

REPORTEZ-VOUS AUX SYMBOLES DE LA SECTION D

### STOCKAGE ET TRANSPORT

REPORTEZ-VOUS AUX SYMBOLES DE LA SECTION D

Ce produit est fait, en partie, en UHMWPE multifilament. Si ce matériau présente un excellent rapport poids/résistance, il est vulnérable à la chaleur [à une température de fusion basse [140°C] et bénéficie d'un coefficient de friction bas [propension à glisser] en comparaison de celui du Nylon ou du Polyester. Ne l'exposez pas à des températures supérieures à 80 °C (175 °F) ou inférieures à -40 °C (-40 °F).

### EFFET DE L'HUMIDITÉ ET DU GEL

La sangle de ces baudriers est rigidifiée en des températures négatives. Lorsqu'elles sont mouillées, les sangles peuvent être plus difficiles à manier. Prenez les précautions nécessaires en cas d'environnement froid et/ou humide.

### DURÉE DE VIE

La durée de vie de tous les produits BLUE ICE dépend grandement de la fréquence et des conditions d'utilisation et de stockage. Si le produit est endommagé, cela peut considérablement réduire sa durée de vie et vous pouvez alors devoir le mettre au rebut dès sa première utilisation. Tous les produits textile BLUE ICE doivent être mis hors d'usage au bout de dix ans après la date de fabrication, même si le produit n'a pas été utilisé [reportez-vous à la date de fabrication figurant sur l'étiquette de sécurité].
Facteurs susceptibles de réduire considérablement la durée de vie : abrasions, coupes, chutes, lumière du soleil et produits corrosifs. Mettez votre produit au rebut s'il a fait l'objet d'une chute violente, si vous avez le moindre doute au sujet de son historique d'utilisation ou l'état du produit ou s'il a échoué à l'un des points d'inspection.

### ÉQUIPEMENT D'OCCASION

Ne faites pas confiance aux équipements d'occasion. BLUE ICE vous déconseille vivement d'utiliser des équipements que vous avez trouvés, qui vous ont été donnés par d'autres personnes et dont vous ne connaissez pas l'historique.

### GARANTIE

Tous les baudriers BLUE ICE font l'objet d'une garantie de trois ans. Nous garantissons nos produits contre tous les défauts de matériaux et de main d'œuvre. Notre garantie ne couvre pas les dommages causés par une usure normale, une mauvaise utilisation ou si le produit a fait l'objet de modifications. Pour plus d'informations au sujet de nos politiques de réparation et de retour, veuillez consulter notre site Web : www.blueice.com

### CERTIFICATION

Ce produit est un baudrier cuissard de type C, conforme à la norme européenne EN 12277+A1:2018 dans le cadre du Règlement européen [EU] 2016/425 et tel que modifié pour s'appliquer en Grande-Bretagne. Cette norme est la norme européenne « Équipement d'alpinisme et d'escalade - Harnais - Exigences de sécurité et méthodes d'essai ». Ce produit est également conforme à la norme UIAA 105. L'organisme notifié chargé de l'examen UE de type module B et du contrôle de production de type C2 de ce produit EPI est Apave Exploitation France SAS (n°0082) - 6 Rue du Général Audran - 92412 COURBEVOIE cedex - France. L'organisme agréé en charge de l'examen UK de type EU module B et du contrôle UK de production de type C2 de ce produit EPI est PARC (n°8509) - Product Assessment and Reliability Centre Ltd, Bideford EX39 4LQ, UK. Vous trouverez les deux déclarations de conformité CE et UKCA du produit sur le site Web www.blueice.com

### TRAÇABILITÉ ET MARQUAGES

1. Marque commerciale – fabricant. **2.** Nom du produit – référence pièce.
**3.** Norme EN harmonisée. **4.** CE : Marquage réglementaire. **5.** 0082 : Numéro de l'organisme notifié en charge du contrôle de production de type C2 de ce produit EPI. **6.** UIAA : Produit conforme à la norme UIAA-105. **7.** YYXXXXX : Code de lot de fabrication à 7 chiffres : les 2 premiers caractères étant les 2 derniers chiffres de l'année de fabrication et les 5 autres caractères numériques étant un numéro de lot incrémentiel. **8.** MM/YY : date de fabrication. **9.** Taille du baudrier [XS, S, M, L, XL]. **10.** Pictogramme advisant l'utilisateur de lire le manuel d'instruction du produit. **11.** UKCA : Marquage réglementaire UK. **12.** 8509 : Numéro de l'organisme agréé en charge du contrôle UK de production de type C2 de ce produit EPI. **13.** Instructions illustrées pour la boucle et le réglage des boucles. **14.** Instructions illustrées pour la manière appropriée de procéder à l'encordement et au raccordement d'un mousqueton. **15.** Adresse du fabricant

## IT / ISTRUZIONI PER L'USO

Questo imbrago di tipo C è un dispositivo di protezione individuale [DPI], progettato per proteggere dalle cadute durante arrampicate, sci e alpinismo. Leggere e comprendere le avvertenze e istruzioni per l'uso corretto dei prodotti imbrago BLUE ICE in un ambiente sicuro. La mancata lettura e l'inosservanza delle seguenti avvertenze e istruzioni può causare lesioni gravi o morte!
**Indossare l'imbrago e legarsi richiede un'attenzione e un'esperienza assolute. L'uso di questo prodotto è limitato a utenti qualificati e/o deve essere utilizzato sotto la supervisione di un professionista qualificato. Imparare in un ambiente sicuro sotto la supervisione di un professionista addestrato e controllare sempre due volte quello che è stato fatto. Prima di utilizzare l'imbrago, effettuare una prova di sospensione in un luogo sicuro per assicurarsi che l'imbrago sia della misura corretta, abbia una regolazione sufficiente e sia di un livello di comfort accettabile per l'uso previsto. Durante l'uso, verificare regolarmente che l'imbrago sia correttamente allacciato e che la corda da arrampicata sia correttamente legata all'imbrago. Vi consigliamo di fare un doppio controllo con il vostro compagno di cordata ogni volta che si legano. Simulare periodicamente situazioni di soccorso per addestrarsi ad affrontarle.**

### RISCHI LEGATI ALL'IMBRAGO DI TIPO C

Se si versa in stato di incoscienza, questi imbraghi non vi terranno in posizione eretta a meno che non siano abbinati ad un'imbracatura toracica [imbracatura di tipo D]. Quando è usato in combinazione con un'imbracatura toracica, fare riferimento alle istruzioni fornite dal produttore dell'imbracatura toracica.

### NOMENCLATURA

(PER UNA PANORAMICA, FARE RIFERIMENTO ALL'ILLUSTRAZIONE DELLO STILE APPROPRIATO)

(a) Cintura addominale
(b) Anelli per le gambe
(c) Punto di collegamento inferiore
(d) Punto di collegamento superiore
(e) Anello di legatura
(f) Fibbia di sicurezza
(g) Fibbia di sganciamento gambe ed elastico di sicurezza
(h) Anello per attrezzatura
(i) Anello per ice clipper
(j) Anello porta viti da ghiaccio
(k) Sospensione posteriore elastica
(l) Fibbia a sgancio rapido

### ISPEZIONE

Prima di ogni utilizzo e regolarmente durante l'uso, ispezionare l'attrezzatura da arrampicata per verificare se sono presenti:
- FILETTATURE DANNEGGIATE O FORI NELLE CINGHIE
- CUCITURE DI SICUREZZA USURATE O DANNEGGIATE [RINFORZI]
- CINGHIE BRUCIATE O FUSE
- ANELLO DI LEGATURA O PUNTI DI COLLEGAMENTO USURATI O DANNEGGIATI
- FIBBIA DI SICUREZZA USURATA O DANNEGGIATA
- SCOLORIMENTO DOVUTO ALL'ECCESSIVA ESPOSIZIONE ALLA LUCE ULTRAVIOLETTA

**Per facilitare l'ispezione, le cuciture di sicurezza sulle imbracature e imbraghi BLUE ICE sono di colore contrastante.**
**Se si riscontra uno dei problemi di cui sopra, interrompere l'uso e non usare più il prodotto. Se avete dubbi sulle condizioni del vostro prodotto, non utilizzatelo.**

### INDOSSARE L'IMBRAGO

(VEDERE LE ILLUSTRAZIONI DI ACCOMPAGNAMENTO PER OGNI STILE)

- Per tutti gli imbraghi, assicurarsi che le fibbie o le chiusure degli anelli per le gambe siano aperti prima di iniziare a indossarli. Verificare che gli anelli per le gambe e la cintura addominale non siano attorcigliati, aggrovigliati o annodati.
- Seguire le istruzioni illustrate per l'imbrago che si sta utilizzando

### REGOLAZIONE DELLA TAGLIA E SERRAGGIO

- Fare riferimento alla tabella delle taglie dell'imbrago che si sta utilizzando per assicurarsi che sia correttamente dimensionato per voi
- Assicurarsi di seguire le istruzioni per il serraggio della fibbia.
- Se gli anelli per le gambe sono apribili con un sistema ad alamari, assicurarsi che l'elastico di sicurezza sia passato correttamente attorno al oliveta.
- Regolare correttamente l'imbrago seguendo le istruzioni illustrate.

### COMPATIBILITÀ CON ALTRI COMPONENTI

La vostra sicurezza dipende da molti componenti della vostra attrezzatura. Utilizzare sempre attrezzature da montagna certificate EN. Le imbracature e gli imbraghi BLUE ICE sono progettati per essere utilizzati solo con prodotti certificati secondo le seguenti norme [funi EN 892, imbracature EN 566, connettori EN 12275].

### SIMBOLI DI AVVERTENZA

**1.** Uso consigliato. **2.** Rischio potenziale di incidenti o lesioni. **3.** Uso vietato. **4.** Pericolo di lesione o morte

### CURA, MANUTENZIONE E RIPARAZIONI

FARE RIFERIMENTO AI SIMBOLI NELLA SEZIONE A, B, C

### CONSERVAZIONE E TRASPORTO

FARE RIFERIMENTO AI SIMBOLI NELLA SEZIONE D

Questo prodotto è realizzato in parte in multifilamento di UHMWPE. Questo materiale offre un eccellente rapporto peso/resistenza, ma è vulnerabile al calore: ha un basso punto di fusione [140 °C] e un basso coefficiente di attrito [scivolosità], rispetto ad nylon e al poliestere. Non esporre a temperature superiori a 80 °C (175 °F) o inferiori a -40 °C (-40 °F).

### EFFETTO DELL'UMIDITÀ E DEL GELO

La cinghia di questi imbraghi si irrigidirà in condizioni sotto lo zero. Quando sono bagnate, le cinghie potrebbero essere più difficili da maneggiare. Prendere precauzioni in ambienti freddi e/o umidi.

### VITA UTILE DEL PRODOTTO

La vita utile di tutti i prodotti BLUE ICE dipende fortemente dalla frequenza e dalle condizioni di utilizzo e conservazione. I danni arrecati al prodotto possono ridurne notevolmente la vita utile e potrebbero richiedere il suo ritiro durante il suo primo utilizzo. Tutti i prodotti tessili BLUE ICE devono essere smaltiti dopo dieci anni dalla data di produzione, anche se il prodotto non è stato utilizzato [fare riferimento alla data di produzione indicata sull'etichetta di sicurezza].
I fattori che possono ridurne significativamente la durata sono: abrasioni, tagli, cadute, calore, luce solare e sostanze corrosive. Ritirare il prodotto se ha subito una caduta ad alto impatto, se si hanno dubbi sulla sua storia d'uso o sulle condizioni del prodotto o se questo non supera uno qualsiasi dei punti di ispezione.

### USO DI PRODOTTI DI SECONDA MANO

Non fidarsi di attrezzature di seconda mano. BLUE ICE scoraggia fortemente l'uso di attrezzature che sono state trovate, date o prestate da altri con una storia sconosciuta.

### GARANZIA

Tutte le imbracature e gli imbraghi BLUE ICE hanno una garanzia di 3 anni. Garantiamo che i nostri prodotti sono esenti da difetti dei materiali e di lavorazione. La nostra garanzia non copre i danni causati da normale usura, uso improprio o se il prodotto è stato modificato. Per ulteriori informazioni sulle nostre politiche di riparazione e reso, si prega di visitare il nostro sito web: www.blueice.com

### CERTIFICAZIONE

Questo è un imbrago di tipo C ed è conforme alla norma europea EN 12277+A1:2018 ai sensi del regolamento europeo [EU] 2016/425 e successive modifiche per la validità in Gran Bretagna. Questa norma è lo standard europeo per "Attrezzature per alpinismo e arrampicata - Requisiti di sicurezza e metodi di prova". Questo prodotto è conforme anche allo standard UIAA 105. L'organismo notificato responsabile del modulo B di esame EU e del controllo della produzione tipo C2 di questo prodotto DPI è Apave Exploitation France SAS (n°0082) - 6 Rue du Général Audran - 92412 COURBEVOIE cedex - Francia. L'ente autorizzato responsabile del modulo B esame E del tipo per il Regno Unito e del controllo di produzione di tipo C2 di questo DPI è il PARC (n° 8509) - Product Assessment and Reliability Centre Ltd, Bideford EX39 4LQ, UK. La dichiarazione di conformità CE e UKCA del prodotto sono disponibili sul sito web www.blueice.com

### RINTRACCIABILITÀ E MARCHI

**1.** Marchio di fabbrica – produttore. **2.** Nome del prodotto – codice articolo
**3.** Norma EN armonizzata. **4.** CE: Marcatura regolamentare. **5.** 0082: Numero dell'organismo notificato responsabile del controllo della produzione tipo C2 di questo prodotto DPI. **6.** UIAA: Prodotto conforme alla norma UIAA-105. **7.** YYXXXXX: Codice del lotto di fabbricazione a 7 cifre: i primi 2 caratteri sono le ultime 2 cifre dell'anno di fabbricazione e gli altri 5 caratteri numerici sono numeri incrementali del lotto. **8.** MM/YY: data di fabbricazione. **9.** Taglia dell'imbrago [XS, S, M, L, XL]. **10.** Pictogramma che consiglia all'utente di leggere il manuale di istruzioni del prodotto. **11.** UKCA: Marchio normativo per il Regno Unito. **12.** 8509: Numero dell'ente autorizzato responsabile del controllo di produzione UK tipo C2 per questo DPI. **13.** Istruzioni illustrate per il serraggio e la regolazione delle fibbie. **14.** Istruzioni illustrate per il corretto fissaggio e collegamento a un moschettone. **15.** Indirizzo del produttore

## JP / 使用方法

本タイプハーネスは、クライミングやスキー、登山中の滑落から身を守る個人用防護具[PPE]です。ブルーアイスハーネスを安全な環境で正しく使用する以上は、次の警告と使用方法をよく読み理解しなければいけません。安全な環境で使用する前に、適切な張力や尻ベ事故につながることがあります。
ハーネスの装着と固定には、慎重さと注意と練習が必要です。本製品は有資格のユーザーまたは、のみの使用に制限されたり、または上級トレーニングを受けたプロフェッショナルの監視の下で使用し、ただ1度だけではなく、安全な環境で使用する前に、装置の状態について確認しなければなりません。ハーネスをご使用になる前に、安全な場所でサスペンションテストを行い、ハーネスが正しいサイズ、適切なフィットになっており、使用目的に応じた適切な快適性であることを確認してください。ご使用中は、ハーネスが適切にバックルされているか、クライミングロープが正しくハーネスに結ばれているかを定期的に確認してください。結ぶ際は常に、クライミングパートナーとダブルチェックすることを推奨します。定期的に緊急状況をシミュレーションし、トレーニングを行ってください。

### タイプCシット・ハーネスに関連したリスク

意識を失ったユーザーはチェストハーネス(タイプD/ハーネス)と組み合わせて使用していない限り、直立位置を保持しません。チェストハーネスと組み合わせて使用する場合は、チェストハーネスの製造会社の取り扱い説明書を参照してください。

### 用語

(概要については、該当のスタイルのイラストを参照ください)

(a) ウエストベルト
(b) レッグループ
(c) 下取り引っ掛
(d) 上取り引っ掛
(e) ビレーループ
(f) 安全バックル
(g) レッグ・リリース・バックルと安全ゴム
(h) ギアループ
(i) アイス・クリッパー・ループ
(j) アイス・スクリュー維持ループ
(k) 後部サスペンションゴム
(l) クイック・リリース・バックル

### 点検

ご使用になる前には毎回および定期的に必ず、次についてクライミング装備の点検を行ってください。
- スレッドの破損や穴のあいた
- 安全ステッチング(かんぬき止め)の摩耗や破損
- 焦げたり溶けたりした部分
- ビレイループや取り引っ掛の摩耗または破損
- CUCITURE DI SICUREZZA USURATE O DANNEGGIATE [RINFORZI]
- 紫外線に過剰にさらされたことによるフェーディング

点検しやすいように、ブルーアイスはハーネスの安全ステッチングには、コントラストカラーが使用されています。
上記の何れかが見られる場合、使用を中止してください。製品の状態に疑いがある場合もまた、使用を中止してください。

### ハーネスへの装着

(スタイル毎に関連するイラストをご覧ください)

- 装着開始前に全てのハーネスに開し、レッグループ・バックルを全てはずしておいてください。
- 装着前に、ハーネスにねじれ、ループ・ループ、スネールがないかねじれたり、もつれたり、結び目が出来ていないことを確認してください。
- 使用中のハーネスに適した、イラスト付きの説明に従ってください。

### サイズ調節と固定

- 使用中のハーネスのサイズ表を参照し、ご自身にあったサイズであることを確認してください。
- バックルの固定説明書に必ず従ってください。
- トグルシステムを使ってレッグ・ループを開くことができる場合、安全ゴムがトグル周辺を通っていることを確認してください。
- イラストや文字説明書に従いハーネスを適切に調節してください。

### その他のコンポーネントとの互換性



ユーザーの安全性は、お使いになる装備のコンポーネントによって変わります。そのため、常にCEマーク認証山岳装備を使用してください。ブルーアイスハーネスは、次の規格に準拠する製品とのみ共用するためにデザインされています[ロープEN 892、スリングEN 566、コネクタ—EN 12275]。

### 警告シンボル

**1.** 推奨される使用. **2.** 事故または怪我の危険がある. **3.** 違反した使用. **4.** 怪我または死亡事故の深刻なリスクがある

### お手入れ、メンテナン、修理

セクションA、B、Cのシンボルをご覧ください。

### 保管と運搬

セクションDのシンボルをご覧ください。

### 本製品はUHMWPE

マルチフィラメントで作られています。本製品は軽くあがりません。融解点140°Cです。80°C (175 °F) 以上、または -40 °C (-40 °F)以下の温度にさらされないでください。

### 湿気および霜の影響

これらのハーネスに装着されている帯びたもは、0℃を下回ると固まります。帯びたは濡れると扱いにくい。取扱いが難しくなります。低温環境および/または湿度のある環境では注意してください。

### 製品寿命

ブルーアイス製品の製品寿命は、使用頻度や条件および保管条件によって大きく変わります。製品へのダメージは起用期間を大幅に低減させ、初回使用の際に使用不可になる場合でも、使用を中止しなければならなくなることがあります。ブルーアイステキスタイル製品は全て、製造日から10年経った年間は、未使用であっても、使用しなければなりません。(安全ラベルに記載された製造日を参照ください)。
製品寿命を大幅に低減させる要因には、摩滅、切断、落下、熱、日光、腐食物があります。ご使用中に、ハーネスが衝撃が出たった場合や製品の使用頻度や状態に疑問がある場合、もしくは点検ポイントの要件を満たさない場合は使用を中止してください。

### 中古品の使用

中古品は信用しないでください。ブルーアイスは使用歴が分からない装備や、他者からもらったり借りた装備を使用しないことを強く推奨しています。

### 保証

ブルーアイスのハーネスには全て3年の保証が付いています。当社は製品に、材料および製造上の欠陥がないことを保証します。ただし、通常の摩耗や取扱、誤用による破損に対する保証や、変更が加えられた製品に対する保証は行っません。また、当社の修理・返品方針に関する詳細は、ウェブサイト(www.blueice.com)をご覧ください。

### 認証

本タイプシットハーネスは、EU規制[EU] 2016/425に従い、欧州規格12277+A1:2018に準拠し、英国向けに改正されています。この規格は、「登山装備 - ハーネス - 安全要件と試験方法」に関する欧州規格です。本製品は、UIAA 105規格に準拠しています。EUタイプ検査モジュールBおよびPPE製品のタイプC製品管理を監督する公認機関は、Apave Exploitation France SAS (n°0082) - 6 Rue du Général Audran - 92412 COURBEVOIE cedex - France) です。本PPE製品のイギリスタイプ検査モジュールBおよびC2生産管理C2を担う認定機関は、PARC (n°8509) - Product Assessment and Reliability Center Ltd, Bideford EX39 4LQ, UKとなっています。
製品に関するCEおよびUKCA適合宣言は、http://www.blueice.com にお届けしています。

### トレーサビリティ & 標示

**1.** 商標 - 製造会社
**2.** 製品名 - パーツ番号
**3.** 統一EN規格
**4.** CE: 規制マーク
**5.** 0082: EUタイプ検査モジュールBを実施し、本PPEのタイプC2生産管理責任を担う認定機関番号
**6.** MM/YY: 製造日
**7.** YYXXXXX: 7桁の製造バッチコード: 最初の2文字は製造年の最後の2桁、残りの5つの数字は増加バッチナンバー
**8.** MM/YY: 製造日
**9.** ハーネスのサイズ (XS, S, M, L, XL)
**10.** 製品の取り扱い説明書を読むよう、ユーザーにアドバイスするピクトグラム
**11.** UKCA: イギリスの規制マーキング
**12.** 8509: 当PPE製品のイギリスC2生産管理タイプC2を担当する承認機関番号
**13.** バックルの固定と調節に関するイラスト付きの説明
**14.** 適切なカラビナへの結び付けおよび接続方法に関するイラスト付きの説明
**15.** 製造会社の住所

## PL / SPOSÓB UŻYCIA

Uprząż biodrowa typu C jest środkiem ochrony osobistej [SOOP] urządzeniem do ochrony przed upadkami podczas wspinaczki, jazdy na nartach i uprawiania alpinizmu. Należy przeczytać i zrozumieć następujące ostrzeżenia oraz wytyczne, aby w zakresie prawidłowego użytkowania uprzęży wspinaczkowej w bezpiecznym otoczeniu. Niezastosowanie się do poniższych ostrzeżeń i instrukcji może spowodować powaźne obrażenia ciała lub śmierć!
**Zakładanie uprzęży i wyłączanie pasków wymaga pełnej uwagi i doświadczenia. Użytkowanie tego produktu jest zastrzeżone dla wykwalifikowanego użytkownika (lub powinno odbywać się pod nadzorem wyszkolonego specjalisty. Wiedz na temat wspinaczki należy nabywać w bezpiecznym środowisku pod nadzorem wyszkolonego specjalisty i należy zawsze dokładnie sprawdzać

## DE BEDIENUNGSANLEITUNG

Petzl Sitzgurt Typ C ist persönliche Schutzausrüstung (PSA), um Stürze beim Klettern, Skifahren und Bergsteigen zu verhindern. Lesen Sie und verstehen Sie die folgenden Warnungen und Anweisungen für die korrekte Benutzungsweise von BLUE ICE Produkten in einer Sicherheitsumgebung. Falls die nachfolgenden Warnungen und Anweisungen nicht gelesen und missachtet werden, kann es zu schweren Verletzungen oder Tod kommen.

**Das Anlegen und Einbinden Ihres Sitzgurtes erfordert absolute Aufmerksamkeit und Übung. Die Benutzung dieses Produktes ist auf qualifizierte Benutzer beschränkt, welche es mit einem sicheren und adäquat einer geschulten Fachperson benutzt werden. Lernen Sie in einer sicheren Umgebung unter der Aufsicht von geschulten Fachpersonen und überprüfen Sie immer doppelt, was Sie gelernt haben. Führen Sie vor der Benutzung des Seils eine Hängeprüfung an einem sicheren Ort durch, um sicherzustellen, dass der Gurt die richtige Größe, genügend Einstellmöglichkeiten hat und eine für die beabsichtigte Verwendung angemessene Bequemlichkeit bietet. Prüfen Sie während der Verwendung regelmäßig und vor jeder, dass Sie Ihren Gurtes richtig geschlossen sind und ob das Kletterseil richtig in ihren Gurt eingebunden ist. Wir empfehlen Ihnen, zusammen mit Ihrem Kletterpartner bei jedem Einbinden eine doppelte Prüfung vorzunehmen. Simulieren und trainieren Sie regelmäßig Rettungssituationen.**

**MIT SITZGURTEN TYP C VERSCHIEDENE GEFAHREN**

Wenn Sie bewusstlos sind, werden Sie von diesen Gurten nur dann in einer aufrechten Position gehalten, wenn sie mit einem Brustgurt (Gurt Typ D) kombiniert werden. Bei einer Kombination mit einem Brustgurt müssen Sie die Gurtlänge und den Brustgurts benötigen bestimmten Anweisungen beachten.

**STÜCKLISTE** (IN IHREM LIEBSHOLT SÄHE DE ABBILDUNG DES ENTSPRECHENDEN STILS)

(a) Bauchgurt
(b) Beinschlaufen
(c) Unterer Einbindepunkt
(d) Oberer Einbindepunkt
(e) Anseilschlaufe
(f) Sicherheitsschnalle
(g) Schnalle zum Ablassen der Beinschlaufe und Sicherheitsgummi
(h) Materialschlaufe
(i) Schlaufe für den „Ice-Clipper"
(j) Schlaufe für Eiswerkzeuge
(k) Elastische Aufhängung an der Gurtrückseite
(l) Schnellverschlusse-Schnalle

**KONTROLLE** Kontrollieren Sie die Klettergurausrüstung vor jeder Verwendung und regelmäßig während der Verwendung.

- BESCHÄDIGE SEWINDE ODER LÖCHER IM GEWEBE
- BESCHÄDIGTE ODER BESCHÄDIGTE SICHERHEITSNÄHTE (REGEL)
- VERBRANNTES ODER GESCHMOLZENES GEWEBE
- VERBRANNTE ODER BESCHÄDIGTE ANSEILSCHLAUFE ODER ANSEILÖFFNUNG
- ABGENUTZTE ODER BESCHÄDIGTE SICHERHEITSSCHNALLE
- ABGELEICHENDE FARBE (ÜBERMÄßIGE UV-STRAHLUNG)

**Für eine leichte Kontrolle sind die Sicherheitsnähte an BLUE ICE Gurten in kontrastierenden Farben ausgeführt.**

**Wenn eine oder gewisse Komponenten fehlerhaft vorliegen, dürfen Sie das Produkt nicht mehr weiter verwenden und müssen es entsorgen. Wenn Sie Zweifel an Zustand Ihres Produktes haben, kontaktieren Sie bitte Ihren Lieferanten.**

**DEN GURT ANLEGEN** (SIEHE DE ABBILDUNGEN IM ENTSPRECHENDEN STIL)

1. Vergewissern Sie sich, dass die Beinschlaufen und alle Gurtteile, dass die Beinschlaufen-Schnallen oder die Umschlaufe geöffnet sind. Prüfen Sie, ob die Beinschlaufen und der Bauchgurt nicht verdreht, miteinander verschlungen oder verknotet sind.
- Bestimmen Sie die bestbehaften Anweisungen für den Gurt, den Sie verwenden.

**GRÖßENBESTIMMUNG UND BEFESTIGUNG**

- Bestimmen Sie anhand der Größentabelle für den von Ihnen verwendeten Gurt, ob er die richtige Größe für Sie hat.
- Wenn die Beinschlaufen nicht ausreichen müssen Sie die Schnalle.
- Wenn die Beinschlaufen mit einem Umschaltsystem geöffnet werden können, muss das Sicherheitsgummi richtig um den Umschalter gefährt werden.
- Stellen Sie Ihren Gurt richtig unter Befolgung der beiliegenden Anweisungen ein.

**KONTIBILITÄT MIT ANDEREN BESTANDTEILEN**

Ihre Sicherheit hängt von vielen Bestandteilen Ihrer Ausrüstung ab. Verwenden Sie deshalb immer BLUE ICE Bergsportausrüstung. BLUE ICE Gurte sind ausschließlich für den Gebrauch mit Produkten vorgesehen, die gemäß den folgenden Normen geprüft EN 892, Schlingen EN 566, Karabiner EN 12275) zertifiziert sind.

**WARNSYMBOLE**

1. Bestimmungsgemäße Verwendung. 2. Mögliche Unfall- oder Verletzungsgefahren. 3. Nicht bestimmungsgemäße Verwendung. 4. Verletzungs- oder Todesgefahr

**WARTUNG, INSTANDHALTUNG UND REPARATUREN**

**ALTERUNG UND LEBENSDAUER**

**AUFBEWAHRUNG UND TRANSPORT** SIEHE DIE SYMBOLE IN ABSCHNITT D

Dieses Produkt besteht teilweise aus Multifilament UHMWPE. Dieses Material wurde für Produkte entwickelt bei Raumtemperatur. Obwohl, ist jedoch hitzeempfindlich bei einen niedrigen Schmelzpunkt (140 °C) und einen niedrigen Reibkoeffizienten (Glätte) im Vergleich zu Nylon und Polyester. Setzen Sie den Gurt aus diesem Grund nicht Temperaturen über 80 °C (175 °F) und unter -40 °C (-40 °F) aus.

**AUSWIRKUNGEN VON FEUCHTIGKEIT UND FROST**

Eisbildung kann Gurt verspröden. Meist tritt das bei Temperaturen unter null Grad. Das Gewebe könnte im nassen Zustand schwerer zu handhaben sein. Treffen Sie in solter unter solcher Bedingungen Ihre Vorbereitungen.

**ZU ERWARTENDE LEBENSDAUER** Die zu erwartende Lebensdauer aller BLUE ICE Produkte hängt wesentlich von der Häufigkeit und den Bedingungen der Verwendung und der Pflege des Produktes ab. Beschädigen an Produkt können die Nutzungsdauer erheblich reduzieren und können dessen Eignung beim einem Gebrauch erheblich mindern. Alle BLUE ICE Textilprodukte müssen zehn Jahre nach dem Herstellungsdatum entsorgt werden, selbst wenn das Produkt nicht benutzt wurde (siehe das Herstellungsdatum auf dem Schildchen).

Folgende Faktoren können seine Lebensdauer erheblich verringern: Abrieb, Schnitte, Stürze, Hitze, Sonneneinwirkung und ätzende Stoffe. Entsorgen Sie Ihr Produkt, wenn es einem Sturz mit starkem Aufprall ausgesetzt wurde, wenn Sie seine Verwendungsgrenzen oder seinen Zustand nicht genau kennen oder wenn es einen der Kontrollpunkte nicht besteht.

**BENUTZUNG VON GEBRAUCHTTAUSRÜSTUNG** Vertrauen Sie nicht in Ebenutzungen. BLUE ICE empfiehlt, dass Sie Ihre Ausrüstung, gegebenenfalls oder von anderen gelieferte Ausrüstung mit unbekannter Geschichte zu benutzen.

**GARANTIE** Für alle BLUE ICE Produkte gilt eine Garantie von drei Jahren. Wir garantieren, dass unsere Produkte frei von Material- und Verarbeitungsmängeln sind. Unsere Garantie deckt keine Schäden durch normalen Verschleiß oder unsachgemäße Anwendung. Sie greift auch nicht, wenn das Produkt abgeändert wurde. Weitere Informationen zu Rückgabe und Reparatur finden Sie auf unserer Website www.blueice.com

**ZERTIFIZIERUNG** Dies ist ein Sitzgurt Typ C. Er erfüllt die Europäische Norm EN 12277:A:2018 unter der Europäischen Verordnung [EU] 2016/425 und in der geprüften Ausführung. Dieses Produkt erfüllt die Anforderungen der Europäische Standard für „Bergsteigersicherung - Anseilgurte - Sicherheitstechnische Anforderungen und Prüfverfahren". Dieses Produkt erfüllt auch den Standard UIAA 105. Die benannte Stelle für die Durchführung der EG-Baumusterprüfung, Modul B, und der Überwachung der Produktion, Typ C2, dieses PPE-Produkts ist Apave Exploitation France SAS (n°0082) - 6 Rue du Général Audran - 92412 COURBEVOIE cedex - Frankreich. Die benannte Stelle, die für die technische Bauunterlagen zuständig ist und die Produktionsmerkmale Typ C2 dieses PSA-Produkts zuständig ist, ist PARC (Nr. 8509) - Product Assessment and Reliability Centre Ltd, Bideford EX39ALQ, UK. Die CE- und UKCA-Konformitätserklärungen für dieses Produkt finden Sie auf der Website www.blueice.com

**RÜCKVERFOLGBARKEIT U. KENNZEICHNUNGEN**

1. Handelszeichen - Hersteller. 2. Produktname - Teilenummer. 3. Harmonisierte EN-Norm. 4. CE: Regulatory Conformity Marking (Kennzeichnung). 5. 0082: Nummer der benannten Stelle, die für die Durchführung der der Produktkontrollen Typ C2. 6. Seriell PPE-Produktnummer. 6. UIAA: Das Produkt erfüllt den Standard UIAA-105. 7. YYXXXXX: 7-stelliger Herstellungschargennummer: die ersten 2 Zeichen sind die letzten 2 Stellen des Herstellungsjahres und die folgenden numerischen Zeichen sind die inkrementelle Chargennummer. 8. MM/YY: Herstellungsdatum. 9. Piktogramm (XS, S, M, L, XL). **10.** Dieses Piktogramm fordert die Benutzer zur Durchlesen der Bedienungsanleitung des Produktes auf. **11.** UKCA: Gesetzliche Kennzeichnung für Großbritannien. **12.** 8509: Nummer der benannten Stelle, die für die technische Produktionskontrolle Typ C2 dieses PSA-Produkts zuständig ist. **13.** Bildliche Anweisungen für die Befestigung und Einstellung der Schnallen. **14.** Bildliche Anweisungen für das richtige Einbinden und Verbinden mit einem Karabiner. **15.** Hersteller/adresse

## ES/ INSTRUCCIONES DE USO

Este arnés de tipo C se trata de un Equipo de protección personal (EPP) diseñado para proteger contra caídas mientras se practican actividades de escalada, esquí y alpinismo. Las advertencias y las instrucciones de estas instrucciones sobre cómo utilizar correctamente los arneses de BLUE ICE en un entorno seguro. Al no leer y seguir las siguientes advertencias e instrucciones, se responsabiliza de las posibles lesiones graves o la muerte que puedan producirse.

**Debe prestar especial atención al ponerse y ajustar el arnés, así como repetir los procedimientos varias veces. El uso de este producto está limitado a usuarios cualificados y/o debe utilizarse bajo la supervisión de un profesional capacitado. Aprenda en un entorno seguro bajo la supervisión de un profesional cualificado y comprueba siempre que los pasos que ha seguido. Antes de utilizar el arnés por primera vez, realice una prueba de suspensión en un lugar seguro para garantizar que el arnés sea del tamaño correcto, que se ajuste lo suficiente y que tenga un nivel de comodidad apropiado para el uso previsto. Durante su empleo, comprueba periódicamente que su arnés esté correctamente abrochado y que el cabo de escalada esté atado a su arnés de la manera adecuada. Le recomendamos que lo comprueba dos veces con su compañero de escalada cada vez que esté abrochado. Simule y practique situaciones de rescate con frecuencia.**

**RIESGOS RELACIONADOS CON EL ARNÉS DE ASIENTO DE TIPO C**

Si se encuentra inconsciente, el arnés de asiento de tipo C solo le mantendrá en una posición vertical si lo hemos que lo combine con un arnés de pecho (arnés de tipo D). Consulte las instrucciones proporcionadas por el fabricante del arnés de pecho cuando utilice este último con un arnés de tipo C.

**GLOSARIO**

(ABBILDUNGEN IHRER DESCRIPCIÓN GENERAL, CONSULTE LA ILUSTRACIÓN DEL ESTILO APROPIADO)

(a) Cinturón lumbar
(b) Perneras
(c) Punto de encordamiento inferior
(d) Punto de encordamiento superior
(e) Anilla ventral
(f) Hebilla de ajuste
(g) Broche de liberación de la pierna y elástico de seguridad
(h) Anillo portamaterial
(i) Ranura para mosquetón de hielo Clipper
(j) Sujetatornillos
(k) Elástico de liberación de las perneras
(l) Hebilla de liberación rápida

**INSPECCIÓN**

Antes de cada uso, y de forma periódica durante su uso, compruebe si el equipo es escalada muestra:

- BESCHADIGE DRADEN OF GATEN IN HET WEEFSEL
- VERSLETEN OF BESCHADIGDE VEILIGHEIDSNADEN (BARGEKNIS)
- VERBRAND OF GESMOLTEN WEEFSEL
- VERSLETEN OF BESCHADIGDE BELAKLUSSEN OF INKOOPPUNTEN
- VERSLETEN OF BESCHADIGDE VEILIGHEIDSGESP
- VERBLEKING DOOR OVERMATIGE BLOOTSTELLING AAN ULTRAVIOLET LICHT

**Para costuras de seguridad en los arneses de BLUE ICE son de colores de alto contraste para un fácil inspección.**

**Si se encuentra algunos de los problemas anteriores, deje de usar el producto y deséchelo. En caso de duda sobre el estado de su producto, desháagase de él.**

**CUIDADO DEL ARNÉS**

- ALEJADO DE ACEITES DAÑADOS EN LA CORREA
- PUNTADAS DE SEGURIDAD ADAPTADAS O DAÑADAS (PRESILLAS)
- HEBILLA DE SEGURIDAD DAÑADA O DESCOLORAMIENTO DEBIDO A LA EXPOSICIÓN EXCESIVA DE LUZ ULTRAVIOLETA

**Las costuras de seguridad en los arneses de BLUE ICE son de colores de alto contraste para un fácil inspección.**

**Si se encuentra algunos de los problemas anteriores, deje de usar el producto y desécheln. En caso de duda sobre el estado de su producto, desháagase de él.**

**CUIDADO DEL ARNÉS**

- ABGENUTZTE ODER BESCHÄDIGTE SICHERHEITSSCHNALLE
- ABGELEICHENDE FARBE (ÜBERMÄßIGE UV-STRAHLUNG)

**Für eine leichte Kontrolle sind die Sicherheitsnähte an BLUE ICE Gurten in kontrastierenden Farben ausgeführt.**

**Wenn eine oder gewisse Komponenten fehlerhaft vorliegen, dürfen Sie das Produkt nicht mehr weiter verwenden und müssen es entsorgen. Wenn Sie Zweifel an Zustand Ihres Produktes haben, kontaktieren Sie bitte Ihren Lieferanten.**

**DEN GURT ANLEGEN** (SIEHE DE ABBILDUNGEN IM ENTSPRECHENDEN STIL)

1. Vergewissern Sie sich, dass die Beinschlaufen und alle Gurtteile, dass die Beinschlaufen-Schnallen oder die Umschlaufe geöffnet sind. Prüfen Sie, ob die Beinschlaufen und der Bauchgurt nicht verdreht, miteinander verschlungen oder verknotet sind.
- Bestimmen Sie die bestbehaften Anweisungen für den Gurt, den Sie verwenden.

**GRÖSSENBESTIMMUNG UND BEFESTIGUNG**

- Bestimmen Sie anhand der Größentabelle für den von Ihnen verwendeten Gurt, ob er die richtige Größe für Sie hat.
- Wenn die Beinschlaufen nicht ausreichen müssen Sie die Schnalle.
- Wenn die Beinschlaufen mit einem Umschaltsystem geöffnet werden können, muss das Sicherheitsgummi richtig um den Umschalter gefährt werden.
- Stellen Sie Ihren Gurt richtig unter Befolgung der beiliegenden Anweisungen ein.

**KONTIBILITÄT MIT ANDEREN BESTANDTEILEN**

Ihre Sicherheit hängt von vielen Bestandteilen Ihrer Ausrüstung ab. Verwenden Sie deshalb immer BLUE ICE Bergsportausrüstung. BLUE ICE Gurte sind ausschließlich für den Gebrauch mit Produkten vorgesehen, die gemäß den folgenden Normen geprüft EN 892, Schlingen EN 566, Karabiner EN 12275) zertifiziert sind.

**WARNSYMBOLE**

1. Bestimmungsgemäße Verwendung. 2. Mögliche Unfall- oder Verletzungsgefahren. 3. Nicht bestimmungsgemäße Verwendung. 4. Verletzungs- oder Todesgefahr

**WARTUNG, INSTANDHALTUNG UND REPARATUREN**

**ALTERUNG UND LEBENSDAUER**

**AUFBEWAHRUNG UND TRANSPORT** SIEHE DIE SYMBOLE IN ABSCHNITT D

Dieses Produkt besteht teilweise aus Multifilament UHMWPE. Dieses Material wurde für Produkte entwickelt bei Raumtemperatur. Obwohl, ist jedoch hitzeempfindlich bei einen niedrigen Schmelzpunkt (140 °C) und einen niedrigen Reibkoeffizienten (Glätte) im Vergleich zu Nylon und Polyester. Setzen Sie den Gurt aus diesem Grund nicht Temperaturen über 80 °C (175 °F) und unter -40 °C (-40 °F) aus.

**AUSWIRKUNGEN VON FEUCHTIGKEIT UND FROST**

Eisbildung kann Gurt verspröden. Meist tritt das bei Temperaturen unter null Grad. Das Gewebe könnte im nassen Zustand schwerer zu handhaben sein. Treffen Sie in solter unter solcher Bedingungen Ihre Vorbereitungen.

**ZU ERWARTENDE LEBENSDAUER** Die zu erwartende Lebensdauer aller BLUE ICE Produkte hängt wesentlich von der Häufigkeit und den Bedingungen der Verwendung und der Pflege des Produktes ab. Beschädigen an Produkt können die Nutzungsdauer erheblich reduzieren und können dessen Eignung beim einem Gebrauch erheblich mindern. Alle BLUE ICE Textilprodukte müssen zehn Jahre nach dem Herstellungsdatum entsorgt werden, selbst wenn das Produkt nicht benutzt wurde (siehe das Herstellungsdatum auf dem Schildchen).

Folgende Faktoren können seine Lebensdauer erheblich verringern: Abrieb, Schnitte, Stürze, Hitze, Sonneneinwirkung und ätzende Stoffe. Entsorgen Sie Ihr Produkt, wenn es einem Sturz mit starkem Aufprall ausgesetzt wurde, wenn Sie seine Verwendungsgrenzen oder seinen Zustand nicht genau kennen oder wenn es einen der Kontrollpunkte nicht besteht.

**BENUTZUNG VON GEBRAUCHTTAUSRÜSTUNG** Vertrauen Sie nicht in Ebenutzungen. BLUE ICE empfiehlt, dass Sie Ihre Ausrüstung, gegebenenfalls oder von anderen gelieferte Ausrüstung mit unbekannter Geschichte zu benutzen.

**GARANTIE** Für alle BLUE ICE Produkte gilt eine Garantie von drei Jahren. Wir garantieren, dass unsere Produkte frei von Material- und Verarbeitungsmängeln sind. Unsere Garantie deckt keine Schäden durch normalen Verschleiß oder unsachgemäße Anwendung. Sie greift auch nicht, wenn das Produkt abgeändert wurde. Weitere Informationen zu Rückgabe und Reparatur finden Sie auf unserer Website www.blueice.com

**ZERTIFIZIERUNG** Dies ist ein Sitzgurt Typ C. Er erfüllt die Europäische Norm EN 12277:A:2018 unter der Europäischen Verordnung [EU] 2016/425 und in der geprüften Ausführung. Dieses Produkt erfüllt die Anforderungen der Europäische Standard für „Bergsteigersicherung - Anseilgurte - Sicherheitstechnische Anforderungen und Prüfverfahren". Dieses Produkt erfüllt auch den Standard UIAA 105. Die benannte Stelle für die Durchführung der EG-Baumusterprüfung, Modul B, und der Überwachung der Produktion, Typ C2, dieses PPE-Produkts ist Apave Exploitation France SAS (n°0082) - 6 Rue du Général Audran - 92412 COURBEVOIE cedex - Frankreich. Die benannte Stelle, die für die technische Bauunterlagen zuständig ist und die Produktionsmerkmale Typ C2 dieses PSA-Produkts zuständig ist, ist PARC (Nr. 8509) - Product Assessment and Reliability Centre Ltd, Bideford EX39ALQ, UK. Die CE- und UKCA-Konformitätserklärungen für dieses Produkt finden Sie auf der Website www.blueice.com

**RÜCKVERFOLGBARKEIT U. KENNZEICHNUNGEN**

1. Handelszeichen - Hersteller. 2. Produktname - Teilenummer. 3. Harmonisierte EN-Norm. 4. CE: Regulatory Conformity Marking (Kennzeichnung). 5. 0082: Nummer der benannten Stelle, die für die Durchführung der der Produktkontrollen Typ C2. 6. Seriell PPE-Produktnummer. 6. UIAA: Das Produkt erfüllt den Standard UIAA-105. 7. YYXXXXX: 7-stelliger Herstellungschargennummer: die ersten 2 Zeichen sind die letzten 2 Stellen des Herstellungsjahres und die folgenden numerischen Zeichen sind die inkrementelle Chargennummer. 8. MM/YY: Herstellungsdatum. 9. Piktogramm (XS, S, M, L, XL). **10.** Dieses Piktogramm fordert die Benutzer zur Durchlesen der Bedienungsanleitung des Produktes auf. **11.** UKCA: Gesetzliche Kennzeichnung für Großbritannien. **12.** 8509: Nummer der benannten Stelle, die für die technische Produktionskontrolle Typ C2 dieses PSA-Produkts zuständig ist. **13.** Bildliche Anweisungen für die Befestigung und Einstellung der Schnallen. **14.** Bildliche Anweisungen für das richtige Einbinden und Verbinden mit einem Karabiner. **15.** Hersteller/adresse

## NO/ BRUKSANVISNING

Denne sitteselen type C er personlig verneutstyr (PPE), designet for å beskytte mot fall ved klatring, skikjøring og fjellklatring. Les og forstå følgende advarsler og instruksjoner for bruk av BLUE ICE produkter i et sikkert miljø. Hvis du ikke leser og følger de nedenstående advarsler og instruksjoner kan fare for alvorlig skade eller død.

**Å sette på og binde sitteselen fast krever øvelse og absolutt oppmerksomhet. Dette produktet skal kun brukes av en kvalifisert person og/eller bli brukes under tilsyn av en qualifisert person. Lærer i et sikkert miljø under ansvaret av en qualifisert profesjonell og dobbeltsjekk alltid hva du har gjort. Før du bruker seilet skal du utføre en sertifisert hengetest for å sikre at seilen er korrekt sterrelse, har tilstrekkelig justering og har et akseptabelt komfortnivå for tiltenkt bruk. Under bruk må du regelmessig kontrollere at seilet er korrekt festet og at klatretauet er riktig festet i seilen din. Vi anbefaler at du dobbeltsjekker med din klatrepartner hver gang du fester seilet. Simuler og trenger redningssituasjoner.**

**RISIKOER KNYTTET TIL TYPE C SITTESELE**

Hvis du er bevisstløs vil ikke disse seilene holde deg i sittende stilling med mindre den kombineres med en brystsele (type D). Ved bruk i kombinasjon med en brystsele må du se instruksjonene fra produsenten av brystselen.

**NOMENKLATUR** (FOR OVERSIKT, SE ILLUSTRASJON AV RIKTIG STIL)

(a) Bukseremmer
(b) Lårtakker
(c) Nedre festepunkt
(d) Øvre festepunkt
(e) Sentralsøkke
(f) Sikkerhetsspenne
(g) Beinutløsersperre og sikkerhetsgummi
(h) Verktøyslaufe
(i) Ice clipper-sløkke
(j) Skruesikring
(k) Suspensjonsstrikk bak
(l) Hurtigspenne

**INSPEKSJON**

Før hver bruk og regelmessig under bruk, inspiser klatreutstyret for:

- BESCHADIGDE DRADEN OF GATEN IN HET WEEFSEL
- VERSLETEN OF BESCHADIGDE VEILIGHEIDSNADEN (BARGEKNIS)
- VERBRAND OF GESMOLTEN WEEFSEL
- VERSLETEN OF BESCHADIGDE BELAKLUSSEN OF INKOOPPUNTEN
- VERSLETEN OF BESCHADIGDE VEILIGHEIDSGESP
- VERBLEKING DOOR OVERMATIGE BLOOTSTELLING AAN ULTRAVIOLET LICHT

**Sømmene i BLUE ICE sitteseler er gjort i kontrastfarger for enkel inspeksjon.**

**Hvis du ser noe av det ovennevnte må du avslutte bruk av produktet dit og kasserer det. Hvis du er i tvil om tilstanden på produktet ditt må du kasserer det.**

**BETTE PÅ SELEN** (SE PÅ ILLUSTRASJONENE I DEN RELEVANTE DELEN)

- For alle seler, sørg for at lårtakkene spenner eller stropper er åpne for du begynner å bruke den på. Sjekk at lårtakkene og midjebelt ikke er vridd, har floker eller knuter
- Velg riktig sitteseler

**JUSTERING AV STØRRELSE OG FESTING**

- Se størrelsestabellen for din seler du bruker for å sikre at den er riktig størrelse for deg
- Pass på at du feiger festet strikksplenne for spennen.
- Hvis lårtakkene kan åpnes med et stroppesystem, pass på at sikkerhetsstrikken er riktig plassert rundt stroppen.
- Juster seilen din riktig, følg de illustrerte instruksjonene.

**KOMPATIBILITET MED DIN ANDRE KOMPONENTER**

Din sikkerhet avhenger av mange komponenter i det utstyr. Bruk alltid EN-certifisert bergsportingsutstyr. BLUE ICE seler er designet til kun å bruke brugt sammen med produkter som er sertifisert EN-standarder. Disse er EN 892, slynger EN 566, forbindelsesled EN 12275).

**ADVARSELSSYMBOLER**

1. Jeiledsel om tiltenkt bruk. 2. Risiko for ulykker eller skader 3. Forbudt anvendelse. 4. Risiko for kroppsskader eller dødsfall

**FORVENTET LEVETID**

Se symbolet i avsnitt D

**OPPBEVARING OG TRANSPORT**

Se symbolet i avsnitt D

Dette produkt er fremstilt delvist af multifilament UHMWPE. Dette materiale er blevet udviklet til produkter ved stuetemperatur. Dog er det følsomt for varme og har en lav friktionskoefficient (glathed). Ma ikke udsætte produktet for temperaturer over 80 °C (175 °F) eller under -40 °C (-40 °F).

**EFFEKT AF FUKT OG FROST**

Dårlige vejrforhold kan forringe produktet. Dette er som regel tilfældet ved temperaturer under nul grader. Det er vanskeligere at arbejde med produkter, der er blevet våde.

**FORVENTET LEVETID**

Produktets levetid afhænger af, hvor ofte det bruges og under hvilke betingelser anvendelse og opbevaring. Skader på produktet kan i høj grad reducere dets nytteværdi og gøre det nedvendigt, at du tager det ud af drift ved første brugsgrænse. Alle BLUE ICE produkter skal kasseres ti år efter fremstillingsdatoen, selv om produktet er blevet brugt (se fremstillingsdatoen på produktets etikette).

Faktorer, der kan reducere levetiden betydeligt, er: Afskrabninger, snit, fald, varme, solsky og korrosive produkter. Produkt skal tages ud af drift, hvis det har oplevet en kraftig stødpåvirkning, hvis du ikke er helt sikker på produktets levetid eller hvis produktet ikke opfylder inspektionspunkterne.

**BRUG AF BRUGT UDSTYR**

Brug ikke brugt udstyr. BLUE ICE frarader kraftigt brug af udstyr, der er blevet brugt af andre personer, da det er umuligt at vide, hvor meget der er blevet udsat for.

**BRUKT UTSTYR**

Ikke stol på utstyr som er brukt. BLUE ICE frarader sterkt bruk av utstyr som er blitt brukt av andre personer, da det er umulig å vite hvor mye det er blitt utsatt for.

**GARANTI**

Alle seler fra BLUE ICE har en garanti på fire år. Vi garanterer at våre produkter er fri for defekter i materiale og utførelse. Vår garanti dekker ikke slitasje som er forårsaket av normal bruk. Reparasjoner eller bytte er ikke dekket. Besøk vår nettside www.blueice.com for mer informasjon om våre returrutiner og reparasjon og retur

**SERTIFISERING & MÅRKINGER**

Dette er en Type C sitteseler som oppfyller europeisk standard EN 12277:A:2018 under forordningen [EU] 2016/425 og i den testede versjon. Dette produktet er i samsvar med UIAA 105. Medlet som er ansvarlig for produktsertifisering er PARC (Nr. 8509) - Product Assessment and Reliability Centre Ltd, Bideford EX39ALQ, UK. Det er ansvarlig for produktkontrollen av type C2 er det pentemyndighet: Apave Exploitation France SAS (n°0082) - 6 Rue du Général Audran - 92412 COURBEVOIE cedex - Frankrike. Det godkjente verkstedet som er ansvarlig for produktkontrollen av type C2 er PARC (Nr. 8509) - Product Assessment and Reliability Centre Ltd, Bideford EX39ALQ, Storbritannia. Vi har produsert EU- og UKCA-samsvarserklæringer for produktet på nettsiden www.blueice.com

**SPORBARHET OG MÅRKINGER**

1. Varemerke – produsent 2. Produktnavn – delenummer 3. Harmonisert EN-standard 4. CE: Lovpålagt merking 5. 0082: Nummer på det organet med ansvar for produktkontrollen av type C2 for dette PPE-produktet 6. UIAA: Produkt overholder UIAA-105-standard 7. YYXXXXX: 7-siffret produksjonsbatch-kode: Det de første 2 tegn er de 2 sisste produksjonsårene og de 5 påfølgende numeriske tegnene er økende partinummer 8. MM/YY: produksjonsdato 9. Piktogram (XS, S, M, L, XL) **10.** Piktogram som ber brukere til å lese brukersinnsvinger for produkt **11.** UKCA: Forskriftsmessig merking for UK **12.** 8509: Nummer til godkjent kontrollorgan med ansvar for UK produksjonskontroll av type C2 for dette produkt **13.** Bildeinstruksjoner for festing og justering av spenne **14.** Bildeinstruksjoner for riktig festing og koblingen til en karabinkrok **15.** Produsentens adresse

## DA/ BRUGSANVISNING

Denne type C sidesele er et personligt værnemidlet (PPE), designet til at beskytte mod fald under klatring, skiløb og bjergbestigning. Læs og forstå følgende advarsler og instruktioner for brug af BLUE ICE produkter i et sikkert miljø. Hvis anvisninger og advarsler nedenfor ikke læses og overholdes, kan det medføre alvorlige personskader eller dødsfald.

**Det kræver stor opmærksomhed og øvelse at tage selen på og tilknytte den. Brugen af dette produkt er begrænset til kvalificerede brugere og/eller det skal ske under tilsyn af en kvalificeret person. Lærer under kyndig vejledning under opsyn af en trænet professionel og dobbeltsjek altid, det du har gjort. Før selen tages i brug skal der udføres en sikkerhedsprøve med et sikkert sted og tjekke, at selen har den rigtige størrelse, har en tilstrækkelig justering og giver et acceptabelt komfortniveau for den tilsigtede brug. Under brug skal du regelmæssigt tjekke, at dele sele spænde er lukket korrekt og at klatrereb er bundet korrekt til din sele. Vi anbefaler, at du dobbeltsjekker med din klatrepartner hver gang du binder dig til selen.**

**RISICI RELATERET TIL TYPE C SIDESELE**

Hvis du er bevidstløs vil disse sidesele kun holde dig i siddende stilling med mindre de kombineres med en brystsele (type D). Ved brug i kombination med en brystsele skal du se instruksjonene fra produsenten af brystselen.

**NOMENKLATUR** (FOR OVERSIKT, SE ILLUSTRASJON AV RIKTIG STIL)

(a) Benslaufer
(b) Lårtakker
(c) Nederste tilknytningspunkt
(d) Øverste tilknytningspunkt
(e) Kollisjonsslaufe
(f) Sikkerhedsspænde
(g) Benudløsningsspærre og sikkerhedselastik
(h) Løkke til udstyr
(i) Løkke til isbakke
(j) Holder til skruesikring
(k) Bagste ophængningsselastik
(l) Hurtigspænde

**INSPEKTION** Før hver anvendelse, skal klatreudstyret inspiceres for:

- BESKADIGDE TRÅDE ELLER HULLER I STROPPERNE
- SLIDT ELLER BESKADIGET SIKKERHEDSSTIKKING (FORSTÆKNING)
- BRÆNDTE ELLER SMELTEDE STROPPER
- SLIDT ELLER BESKADIGET KOBLINGSSLIFE ELLER TILKOBLINGSPUNKT
- SLIDT ELLER BESKADIGET SIKKERHEDSSPÆNDE
- FALMEDE FARVER PÅ GRUND AF OVERDREVEN EKSPONERING FOR ULTRAVIOLET LYS

For at gøre inspektionen nem er sømmene i BLUE ICE sitteseler i kontrastfarve farver.

Hvis du ser noget af ovenstående finder du, skal brugen afbrydes og produktet tages ud af drift. Hvis du er i tvivl om dit produkts tilstand, skal du tage det ud af drift.

**PASSE PÅ SELEN** (Se de ledsagende illustrationer til den pågældende stil)

- Sørg for at lårtakkene eller stropperne er åbne, for du begynder at bruge den. Kontrollér, at der hverken er sammenfiskninger, ikke er snoede, filtret ind i hinanden eller har knuder.
- Følg de illustrerede anvisninger til justering af sele.

**JUSTERING AF STØRRELSE OG FASTGØRELSE**

- Se størrelsesdiagrammet til den sele, du bruger, for at sikre, at den har en tilstrækkelig justering til dig.
- Sørg for at følge anvisningerne for at fastgøre spændet.
- Hvis lårstropperne kan åbnes ved hjælp af et bæle-system, skal du sørge for at sikkerhedselastikken er ført korrekt omkring bælen.
- Juster din sele korrekt ved at følge de illustrerede anvisninger.

**KOMPATIBILITET MED ANDRE KOMPONENTER**

Din sikkerhed afhænger af mange komponenter i dit udstyr. Brug altid EN-certificeret bjergbestigningsudstyr. BLUE ICE seler er designet til kun at blive brugt sammen med produkter, der er certificeret i henhold til gældende standarder EN 892, slynger EN 566, forbindelsesled EN 12275).

**ADVARSELSSYMBOLER**

1. Anbefalet anvendelse. 2. Risiko for ulykker eller skader 3. Forbudt anvendelse. 4. Risiko for kroppsskader eller dødsfald

**FORVENTET LEVETID**

Se symbolet i afsnit A-D

**OPBEVARING OG TRANSPORT**

Se symbolet i afsnit D

Dette produkt er fremstillet delvist af multifilament UHMWPE. Dette materiale blev udviklet til produkter ved stuetemperatur. Det er følsomt for varme og har en lav friktionskoefficient (glathed). Ma ikke udsætte produktet for temperaturer over 80 °C (175 °F) eller under -40 °C (-40 °F).

**EFFEKT AF FUKT OG FROST**

Dårlige vejrforhold kan forringe produktet. Dette er som regel tilfældet ved temperaturer under nul grader. Det er vanskeligere at arbejde med produkter, der er blevet våde.

**FORVENTET LEVETID**

Produktets levetid afhænger af, hvor ofte det bruges og under hvilke betingelser anvendelse og opbevaring. Skader på produktet kan i høj grad reducere dets nytteværdi og gøre det nødvendigt, at du tager det ud af drift ved første brugsgrænse. Alle BLUE ICE produkter skal kasseres ti år efter fremstillingsdatoen, selv om produktet er blevet brugt (se fremstillingsdatoen på produktets etikette).

Faktorer, der kan reducere levetiden betydeligt, er: Afskrabninger, snit, fald, varme, solsky og korrosive produkter. Produkt skal tages ud af drift, hvis det har oplevet en kraftig stødpåvirkning, hvis du ikke er helt sikker på produktets levetid eller hvis produktet ikke opfylder inspektionspunkterne.

**BRUG AF BRUGT UDSTYR**

Brug ikke brugt udstyr. BLUE ICE frarader kraftigt brug af udstyr, der er blevet brugt af andre personer, da det er umuligt at vide, hvor meget der er blevet udsat for.

**BRUKT UTSTYR**

Ikke stol på utstyr som er brukt. BLUE ICE frarader sterkt bruk av utstyr som er blitt brukt av andre, da det er umulig å vite hvor mye det er blitt utsatt for.

**GARANTI**

Alle seler fra BLUE ICE har en garanti på fire år. Vi garanterer at våre produkter er fri for defekter i materiale og utførelse. Vår garanti dekker ikke slitasje som er forårsaket av normal bruk. Reparasjoner eller bytte er ikke dekket. Besøk vår nettside www.blueice.com for mer informasjon om våre returrutiner og reparasjon og retur

**SERTIFISERING & MÅRKINGER**

Dette er en Type C sitteseler som oppfyller europeisk standard EN 12277:A:2018 under forordningen [EU] 2016/425 og i den testede versjon. Dette produktet er i samsvar med UIAA 105. Medlet som er ansvarlig for produktsertifisering er PARC (Nr. 8509) - Product Assessment and Reliability Centre Ltd, Bideford EX39ALQ, Storbritannia. Det er ansv